

Geleceğin Teknolojisi Bugünden...

## KUMANDALI SOLAR LED / CT-4645

Değerli Müşterimiz,

Bu kullanım kılavuzunu maksimum performans sağlamak için gerekli bilgileri içermektedir. Ürün garantisinin geçerli olması için bu kullanım kılavuzunda yer alan hususların uygulanması gerekmektedir.

### TEKNİK ÖZELLİKLER

Güç	: 150 W
Batarya Gerilim	: 6 V
Frekans	: 50-60 Hz
Renk Sıcaklığı	: 6400 K
Renk	: RGB
Işık Akısı	: 550 lm
Lümen Verimliliği	: 3,6lm / W
Koruma Sınıfı	: IP65-Class III
İşik Akısı	: 120
Beyan Akımı	: 1,3 A
Ürün Ömrü	: 15000 saat
Çalışma Sıcaklığı	: -5 C +65 C
Solar Batarya Gerilim	: 3,2 V + 5 AH Life PO4
Solar Panel	: Polikristalin 8 W / 6 V
Solar Panel Ölçüsü	: 290 x175 mm
Uzaktan Kumanda	
Çalışma Mesafesi	: 8-10 mt

### Taşıma ve nakliye sırasında dikkat edilecek hususlar;

Ürünler nakliye sırasında direkt darbelerle karşı korunmalıdır. Taşıma ve nakliye sırasında oluşabilecek hasarlar yüklenici, yükleyici, alıcı ve kullanıcı sorumluluğundadır. Ürünün herhangi bir zarar görmemesi için ambalajın içinde taşınması gerekir. Ürünü dik bir şekilde koyunuz. Ürünün üstüne ağırlık koymayınız.

### KULLANIM ALANLARI

Park Alanları - Reklam Panoları - Endüstriyel - Bahçeler - Fuar Alanları - Tren İstasyonları

### MONTAJ VE GÜVENLİK UYARILARI

- Ürününüzü teslim alırken, fiziksel bir hasar olup olmadığını kontrol ediniz. Nakliye hasarlı ürünlerin değişimini kargodan yada ambardan talep ediniz.
- Ürününüzü teslim alırken, ürün ile birlikte gelmesi gereken aksesuarlar varsa tam olup olmadığını kontrol ediniz.
- Ürününüzün orijinal kutusunu veya paketini, aksesuar ve faturasını daha sonraki servis ihtiyacında kullanmak üzere saklayınız.
- Ürün barkodunun, model ve seri numarasının zarar görmemesine dikkat ediniz. Bunların okunmaması veya yıpranmış olması durumunda ürününüz garanti kapsamına girmemektedir.
- Ürün kullanın amaçları haricinde kullanılmamalıdır.
- Satıcı firma, ürünün usulüne uygun olmayan bir şekilde kullanılmasına sonucu ortaya çıkabilecek yaralanma veya hasar görme vakalarında sorumluluk üstlenmez.
- Elektrik bağlantıları sadece uzman personel tarafından yapılmalıdır.
- Ürün kurulumu elektrik bağlantısının kapalı olduğundan emin olunuz.
- Güç kablolarının hasarlı olduğu durumda ürünü kullanmayınız. Aksi takdirde ölüm, ciddi yaralanma veya maddi hasara neden olabilir.
- Ürün montajına başlamadan önce kabloları, ürünün dış cepeferinin hasarlı olmadığından emin olunuz.
- Ürünü yerleştirceğiniz yerde ürüne, hasar verebilecek centik, çıkıntı vb. bulunmamasına özen gösteriniz.
- Ürünün etiket üzerinde belirtilen çalışma geriliminden yüksek bir gerilim almadığından emin olunuz.
- Uyumsuzluk durumunda meydana gelebilecek arızalardan satıcı firma sorumlu tutulamaz ve anza garanti kapsamında değerlendirilemez.
- Montaj için yalnızca firmamızın belirlediği ek aparatlar kullanılmalıdır.
- Sebeke bağlantısı ilgili ülkenin tesisat yönetmeliğine uygun bağlantı malzemeleriyle yapılmalıdır.
- Ürünü elektrik kaçağı olabilecek yerlerde kullanmayınız.
- Kablo bağlantı noktaları bağlantı klemensleri veya eriyen bant ile mutlaka yalıtılmalıdır.
- Ürün üzerinde tadilat, tamir, oynama veya herhangi bir fiziksel müdahalede bulunmayınız. Bu işlem sonucu maddi hasar oluşabileceği gibi, ürün garantiside geçersiz kalacaktır.

### MONTAJ ŞEKLİ



- Solar Led'i duvara sabitlemek için ürün arkasındaki aparatı vida ile duvara sabitleyiniz.



- Solar Panel'i duvara sabitlemek için ürün arkasındaki aparatı vida ile duvara sabitleyebilirsiniz veya ürün ayağı ile zemine yerleştirebilirsiniz.



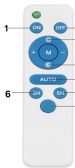
- Solar Led'in güneş paneline bağlanması için (Erkek ve dişi fişi takip su geçirmez döner kapağı skınız) Bağlantının doğru olduğundan emin olunuz.

### DOĞRU KONULANDIRMA NASIL SEÇİLİR?

- En uzun maruz kalma süresini sağlamak için güneş panelini gün boyunca doğrudan güneş ışığı alan bir yere kurun.
- Güneş panelleri binalar veya ağaçlar tarafından engellenmemesi gerekir, güneş panelini cam altına veya iç mekanlara kurmayınız.
- Solar Led'i sokak veya sundurma lambaları gibi diğer gece kaynaklarından uzağa kurun.
- Güneş panellerinin yalnızca doğru kurulumu en iyi şart koşmasını sağlayabilir.

Güneş lambasını güneş panelinden daha alçak bir konuma yerleştiriniz.

### KUMANDA AYARLARI



- 1- Aç
- 2- Kapa
- 3- Tüm Işık Düzeni
- 4- Yarım Işık Düzeni
- 5- Otomatik Mod
- 6- 3 Saat Sonra Otomatik Kapatma Özelliği
- 7- 5 Saat Sonra Otomatik Kapatma Özelliği
- 8- 8 Saat Sonra Otomatik Kapatma Özelliği

Uzaktan kumandayı SOLAR LED'in ön tarafına yöneltilin ve istediğiniz işlevi seçin. Uzaktan kumanda alıcı sensörü SOLAR LED'in içine yerleştirilmiştir

## KUMANDALI SOLAR LED / CT-4643

### DEMONTAJ BİLGİSİ

Enerjinin kapalı olduğundan emin olduktan sonra montaj bilgisinin ters işlemlerini uygulayınız.

### ÖNEMLİ UYARILAR

- Üründe meydana gelen herhangi bir arıza durumunda uzman yetkili servisimizle irtibata geçiniz.
- Yetkili teknik servisimiz dışında ürüne kimsenin müdahale etmesine izin vermeyiniz. Bu tür müdahaleler sonucu ürün tümüyle garanti kapsamı dışında kalır.
- Bu ürünün harici bükülgün kablo veya kordonu hasarlanırsa, bir tehlikeden kaçınmak için yetkili kişi tarafından değiştirilmesi gerekir.
- Ürün çalışır durumdayken yüzeyi sıcak olabilir. Ürüne enerjisi kesilip, soğumadan dokunulmamalıdır. Ürün çalışır durumdayken direkt olarak bakmayınız.
- Ürün yüzeyini alkol, benzin gibi yanıcı maddelerle temizlemeyiniz.
- Ürünü çocukların ulaşamayacakları yerlerde ve ürün kutusu içinde muhafaza ediniz.

### GARANTİ BELGESİ

#### Garanti Şartları

- 1- Garanti süresi, ürünün fatura tarihinden itibaren başlar ve 1 yıldır.
- 2- Ürünün bütün parçaları dahil olmak üzere tamamı garanti kapsamındadır.
- 3- Ürünün ayıplı olduğunun anlaşılması durumunda tüketici, 6502 sayılı Tüketicinin Korunması Hakkında Kanununun 11 inci maddesinde yer alan;
  - a) Ücretsiz onarımı yaptırmak.
  - b) Onarımı yapılmadığı takdirde yeni ürünle değiştirilmesi.
- 4- Tüketicinin bu haklardan ücretsiz onarım durumunda satıcı; işçilik masrafı, değiştirilen parça bedeli ya da başka herhangi bir ad altında hiçbir ücret talep etmeksizin ürünün onarımını yaptırmakla yükümlüdür.
- 5- Ürünün garanti süresi içerisinde arızalanması durumunda, tamirde geçen süre garanti süresine eklenir. Ürünün tamir süresi 20 iş gününü geçemez...
- 6- Ürünün kullanma kılavuzunda yer alan hususlara aykırı kullanılmasından kaynaklanan arızalar garanti kapsamı dışındadır

#### Arızalı ürünü garanti kapsamı dışına çıkaran kullanım hataları nelerdir?

Elektrik ve kullanıcının kullanımından doğan arızalar (elektrik kesilmesi, voltaj dalgalanması, makineye ait olmayan aksesuar takılması ya da kullanılması zorunlu olan aksesuarların kullanılmaması gibi), garantili ürünlerde yetkili servis dışında herhangi bir müdahalenin yapılması, garanti etiketi olan ürünlerde etiketin zarar görmesi, cihazın dış yüzeyinde oluşan kırık, çizik vb. nedenlerden meydana gelen arızalar, tozlu, rutubetli, aşırı sıcak ya da soğuk ortamlarda kullanıma sebebi ile oluşan arızalar, sel, yangın, deprem, yıldırım düşmesi vb. doğal afetlerin sebep olduğu arızalarda garanti kapsamı dışındadır.

Servis Adresi: Şair Ziya Paşa cad, Lakerdacı sk, Mimaroğlu Han, No12/A Şişhane Beyoğlu/İSTANBUL

## Geleceğin Teknolojisi Bugünden...

### KUMANDALI SOLAR LED / CT-4644

Değerli Müşterimiz,

Bu kullanim kilavuzu maksimum performans saglamak için gerekli bilgileri içermektedir. Ürün garantisini geçerli olması için bu kullanim kilavuzunda yer alan hususların uygulanması gerekmektedir.

#### TEKNİK ÖZELLİKLER

Güç	: 200 W
Batarya Gerilim	: 6 V
Frekans	: 50-60 Hz
Renk Sıcaklığı	: 6400 K
Renk	: RGB
Işık Akışı	: 800 lm
Lümen Verimliliği	: 4 lm / W
Koruma Sınıfı	: IP65-Class III
Işık Acısı	: 120°
Beyan Akımı	: 2A
Ürün Ömrü	: 15000 saat
Çalışma Sıcaklığı	: +5 °C - +65 °C
Solar Batarya Gerilim	: 3,2 V - 10AH Life PO4
Solar Panel	: Polikristalin 15 W / 6 V
Solar Panel Ölçüsü	: 350 x 350 mm
Uzaktan Kumanda	: Çalışma Mesafesi : 8-10 mt

#### Taşıma ve nakliye sırasında dikkat edilecek hususlar;

Ürünler nakliye sırasında direkt darbelerle karşı korunmalıdır. Taşıma ve nakliye sırasında oluşabilecek hasarlar yüklenici, yükleyici, alıcı ve kullanıcı sorumluluğundadır. Ürünün herhangi bir zarar görmemesi için ambalajın içinde taşıması gerekir. Ürünü dik bir şekilde koyunuz. Ürünün üstüne ağırlık koymayınız.

#### KULLANIM ALANLARI

Park Alanları - Reklam Panoları - Endüstriyel - Bahçeler - Fuar Alanları - Tren İstasyonları

#### MONTAJ VE GÜVENLİK UYARILARI

- Ürününüzü teslim alırken, fiziksel bir hasar olup olmadığını kontrol ediniz. Nakliye hasarlı ürünlerin değişimini kargodan yada ambardan talep ediniz.
- Ürününüzü teslim alırken, ürün ile birlikte gelmesi gereken aksesuarlar varsa tam olup olmadığını kontrol ediniz.
- Ürününüzün orijinal kutusunu veya paketini, aksesuar ve faturasını daha sonraki servis ihtiyacında kullanmak üzere saklayınız.
- Ürün barkodunun, model ve seri numarasının zarar görmemesine dikkat ediniz. Bunların okunmaması veya yıpranması durumunda ürününüzün garanti kapsamına girmemektedir.
- Ürün kullanım amaçları haricinde kullanılmamalıdır.
- Satıcı firma, ürünün kullanılmasını uygun olmayan bir şekilde kullanılması sonucu ortaya çıkabilecek yaralanma veya hasar görme vakalarında sorumluluk üstlenmez.
- Elektrik bağlantıları sadece uzman personel tarafından yapılmalıdır.
- Ürün kurulumun elektrik bağlantısının kapalı olduğundan emin olunuz.
- Güç kablolarının hasarlı olduğu durumda ürünü kullanmayınız. Aksi takdirde ölüm, ciddi yaralanma veya maddi hasara neden olabilir.
- Ürün montajına başlamadan önce kabloların, ürünün dış ceplerinin hasarlı olmadığından emin olunuz.
- Ürünü yereleştireceğiniz yerde ürüne, hasar verebilecek çentik, çıkıntı vb. bulunmamasına özen gösteriniz.
- Ürünün etiket üzerinde belirtilen çalışma geriliminden yüksek bir gerilim olmadığından emin olunuz.
- Uyumsuz durumda meydana gelebilecek arızalardan satıcı firma sorumlu tutulamaz ve arza garanti kapsamında değerlendirilemez.
- Montaj için yalnızca firmamızın belirlediği ek aparatlar kullanılmalıdır.
- Şebeke bağlantısı ilgili ülkenin tesisat yönetmeliğine uygun bağlantı malzemeleriyle yapılmalıdır.
- Ürünü elektrik kaçağı olabilecek yerlerde kullanmayınız.
- Kablo bağlantı noktaları bağlantı klemensleri veya eriyen bant ile mutlaka yalıtılmalıdır.
- Ürün üzerinde tadilat, tamir, oynama veya herhangi bir fiziksel müdahalede bulunmayınız. Bu işlem sonucu maddi hasar oluşabileceği gibi, ürün garantisinde geçersiz kalacaktır.

#### MONTAJ ŞEKLİ



- Solar Led'i duvara sabitlemek için ürün arkasındaki aparatı vida ile duvara sabitleyiniz.



- Solar Panel'i duvara sabitlemek için ürün arkasındaki aparatı vida ile duvara sabitleyebilirsiniz veya ürün ayağı ile zemine yerleştirebilirsiniz.



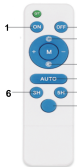
- Solar Led'in güneş paneline bağlanması için (Erkek ve dişi fişi takip su geçirmez döner kapağı sıkınız) Bağlantının doğru olduğundan emin olunuz.

#### DOĞRU KONULANDIRMA NASIL SEÇİLİR?

- En uzun maruz kalma süresini sağlamak için güneş panelini gün boyunca doğrudan güneş ışığı alan bir yere kurun.
- Güneş panelleri binalar veya ağaçlar tarafından engellenmemesi gerekir, güneş panelini cam altına veya iç mekanlara kurmayınız.
- Solar Led'i sokak veya sundurma lambaları gibi diğer gece kaynaklarından uzağa kurun.
- Güneş panellerinin yalnızca doğru kurulumu en iyi sonuçları sağlayabilir.

Güneş lambasını güneş panelinden daha alçak bir konuma yerleştirin.

#### KUMANDA AYARLARI



- 1- Aç
- 2- Kapa
- 3- Tüm Işık Düzeni
- 4- Yarım Işık Düzeni
- 5- Otomatik Mod
- 6- 3 Saat Sonra Otomatik Kapatma Özelliği
- 7- 5 Saat Sonra Otomatik Kapatma Özelliği
- 8- 8 Saat Sonra Otomatik Kapatma Özelliği

Uzaktan kumandayı SOLAR LED'in ön tarafına yöneltilin ve istediğiniz işlevi seçin. Uzaktan kumanda alıcı sensörü SOLAR LED'in içine yerleştirilmiştir

## KUMANDALI SOLAR LED / CT-4644

## DEMONTAJ BİLGİSİ

Enerjinin kapalı olduğundan emin olduktan sonra montaj bilgisinin ters işlemlerini uygulayınız.

## ÖNEMLİ UYARILAR

- Üründe meydana gelen herhangi bir arıza durumunda uzman yetkili servisimizle irtibata geçiniz.
- Yetkili teknik servisimiz dışında ürüne kimsenin müdahale etmesine izin vermemiz. Bu tür müdahaleler sonucu ürün tümüyle garanti kapsamı dışında kalır.
- Bu ürünün harici bükülgen kablo veya kordonu hasarlanırsa; bir tehlikeyden kaçınmak için yetkili kişi tarafından değiştirilmesi gerekir.
- Ürün çalışır durumdayken yüzeyi sıcak olabilir. Ürüne enerjisi kesilip, soğumadan dokunulmamalıdır. Ürün çalışır durumdayken direkt olarak bakmayınız.
- Ürün yüzeyini alkol, benzin gibi yanıcı maddelerle temizlemeyiniz.
- Ürünü çocukların ulaşamayacakları yerlerde ve ürün kutusu içinde muhafaza ediniz.

## GARANTİ BELGESİ

## Garanti Şartları

- 1- Garanti süresi, ürünün fatura tarihinden itibaren başlar ve 1 yıldır.
- 2- Ürünün bütün parçaları dahil olmak üzere tamamı garanti kapsamındadır.
- 3- Ürünün ayıplı olduğunun anlaşılması durumunda tüketici, 6502 sayılı Tüketicinin Korunması Hakkında Kanunun 11 inci maddesinde yer alan;
  - a) Ücretsiz onarımı yaptırmak,
  - b) Onarımı yapılmadığı takdirde yeni ürünle değiştirilmesi.
- 4- Tüketicinin bu haklardan ücretsiz onarım durumunda satıcı; işçilik masrafı, değiştirilen parça bedeli ya da başka herhangi bir ad altında hiçbir ücret talep etmeksizin ürünün onarımını yaptırmakla yükümlüdür.
- 5- Ürünün garanti süresi içerisinde arızalanması durumunda, tamirde geçen süre garanti süresine eklenir. Ürünün tamir süresi 20 iş gününü geçemez...
- 6- Ürünün kullanma kılavuzunda yer alan hususlara aykırı kullanılmasından kaynaklanan arızalar garanti kapsamı dışındadır

## Arızalı ürünü garanti kapsamı dışına çıkaran kullanılm hataları nelerdir?

Elektrik ve kullanıcının kullanımından doğan arızalar (elektrik kesilmesi, voltaj dalgalanması, makinaya ait olmayan aksesuar takılması yada kullanılması zorunlu olan aksesuarların kullanılmaması gibi), garantili ürünlerde yetkili servis dışında herhangi bir müdahalenin yapılması, garanti etiketi olan ürünlerde etiketin zarar görmesi, cihazın dış yüzeyinde oluşan kırık, çizik vb. nedenlerden meydana gelen arızalar, tozlu, rutubetli, aşırı sıcak ya da soğuk ortamlarda kullanılması sebebi ile oluşan arızalar, sel, yangın, deprem, yıldırım düşmesi vb. doğal afetlerin sebep olduğu arızalarda garanti kapsamı dışındadır.

Servis Adresi: Şair Ziya Paşa cad. Lakerdaç sk. Mimaroğlu Han, No12/A Şişhane Beyoğlu/İSTANBUL

### KUMANDALI SOLAR LED / CT-4645

Değerli Müşterimiz,

Bu kullanım kılavuzu maksimum performans sağlamak için gerekli bilgileri içermektedir. Ürünün garantisinin geçerli olması için bu kullanım kılavuzunda yer alan hususların uygulanması gerekmektedir.

#### TEKNİK ÖZELLİKLER

Güç	: 300 W
Batarya Gerilim	: 6 V
Frekans	: 50-60 Hz
Renk Sıcaklığı	: 6400 K
Renk	: RGB
Işık Akısı	: 1300 lm
Lümen Verimliliği	: 4.33 lm / W
Koruma Sınıfı	: IP65-Class III
Işık Açısı	: 120°
Beyan Akımı	: 2.8 A
Ürün Ömrü	: 15000 saat
Çalışma Sıcaklığı	: -5 °C - +6 °C
Solar Batarya Gerilim	: 3.2 V - 15 AH Life PO4
Solar Panel	: Polikristalin 20W / 6 V
Solar Panel Ölçüsü	: 460 x 350mm
Uzaktan Kumanda	
Çalışma Mesafesi	: 8-10 mt

#### Taşıma ve nakliye sırasında dikkat edilecek hususlar;

Ürünler nakliye sırasında direkt darbelerle karşı korunmalıdır. Taşıma ve nakliye sırasında oluşabilecek hasarlar yükleyici, yükleyici, alıcı ve kullanıcı sorumluluğundadır. Ürünün herhangi bir zarar görmemesi için ambalajın içinde taşınması gerekir. Ürünü dik bir şekilde koyunuz. Ürünün üstüne ağırlık koymayınız.

#### KULLANIM ALANLARI

Park Alanları - Reklam Panoları - Endüstriyel - Bahçeler - Fuar Alanları - Tren İstasyonları

#### MONTAJ VE GÜVENLİK UYARILARI

- Ürünü teslim alırken, fiziksel bir hasar olup olmadığını kontrol ediniz. Nakliye hasarlı ürünlerin değişimini kargodan yada ambardan talep ediniz.
- Ürünü teslim alırken, ürün ile birlikte gelmesi gereken aksesuarlar varsa tam olup olmadığını kontrol ediniz.
- Ürününüzün orijinal kutusunu veya paketini, aksesuar ve faturasını daha sonraki servis ihtiyacında kullanmak üzere saklayınız.
- Ürün barkodunun, model ve seri numarasının zarar görmemesine dikkat ediniz. Bunların okunmaması veya yıpranmış olması durumunda ürününüz garanti kapsamına girmemektedir.
- Ürün kullanım amaçları haricinde kullanılmamalıdır.
- Satıcı firma, ürünün usulüne uygun olmayan bir şekilde kullanılması sonucu ortaya çıkabilecek yaralanma veya hasar görme vakalarında sorumluluk üstlenmez.
- Elektrik bağlantıları sadece uzman personel tarafından yapılmalıdır.
- Ürün kurulurken elektrik bağlantısının kapalı olduğundan emin olunuz.
- Güç kablolarının hasarlı olduğu durumda ürünü kullanmayınız. Aksi takdirde ölümlü, ciddi yaralanma veya maddi hasara neden olabilir.
- Ürün montajına başlamadan önce kabloların, ürünün dış ceplerinin hasarlı olmadığından emin olunuz.
- Ürün yalıtılabileceği yerde ürüne, hasar verebilecek çentik, çıkıntı vb. bulunmamasına özen gösteriniz.
- Ürünün etiket üzerinde belirtilen çalışma mesafesi gerilminden yüksek bir gerilim olmadığından emin olunuz.
- Uyusmazlık durumunda meydana gelebilecek arızalardan satıcı firma sorumlu tutulamaz ve arıza garanti kapsamında değerlendirilmez.
- Montaj için yalnızca firmamızın belirlediği ek aparatlar kullanılmalıdır.
- Şebeke bağlantısı ilgili ülkenin tesisat yönetmeliğine uygun bağlantı malzemeleriyle yapılmalıdır.
- Ürünü elektrik kaçağı olabilecek yerlerde kullanmayınız.
- Kablo bağlantı noktaları bağlantı klemensleri veya eriyen bant ile mutlaka yalıtılmalıdır.
- Ürün üzerinde tadilat, tamir, oynama veya herhangi bir fiziksel müdahalede bulunmayınız. Bu işlem sonucu maddi hasar oluşabileceği gibi, ürün garantisinde geçersiz kılacaktır.

#### MONTAJ ŞEKLİ



- Solar Led'i duvara sabitlemek için ürün arkasındaki aparatı vida ile duvara sabitleyiniz.



- Solar Panel'i duvara sabitlemek için ürün arkasındaki aparatı vida ile duvara sabitleyebilirsiniz veya ürün ayağı ile zemine yerleştirebilirsiniz.



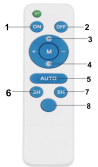
- Solar Led'in güneş paneline bağlanmasını için (Erkek ve dişi fişi takip su geçirmez döner kapağı sıkınız) Bağlantının doğru olduğundan emin olunuz.

#### DOĞRU KONULANMA NASIL SEÇİLİR?

- En uzun maruz kalma süresini sağlamak için güneş panelini gün boyunca doğrudan güneş ışığı alan bir yere kurun.
- Güneş panelleri binalar veya ağaçlar tarafından engellenmemesi gerekir, güneş panelini cam altına veya iç mekanlara kurmayın.
- Solar Led'i sokak veya sundurma lambaları gibi diğer gece kaynaklarından uzağa kurun.
- Güneş panellerinin yalnızca doğru kurulumu en iyi şarj etkisini sağlayabilir.

Güneş lambasını güneş panelinden daha alçak bir konuma yerleştirin,

#### KUMANDA AYARLARI



- 1- Aç
- 2- Kapa
- 3- Tüm Işık Düzeni
- 4- Yarım Işık Düzeni
- 5- Otomatik Mod
- 6- 3 Saat Sonra Otomatik Kapatma Özelliği
- 7- 5 Saat Sonra Otomatik Kapatma Özelliği
- 8- 8 Saat Sonra Otomatik Kapatma Özelliği

Uzaktan kumandayı SOLAR LED'in ön tarafına yöneltin ve istediğiniz işlevi seçin. Uzaktan kumanda alıcı sensörü SOLAR LED'in içine yerleştirilmiştir

Geleceğin Teknolojisi Bugünden...

## KUMANDALI SOLAR LED / CT-4645

### DEMONTAJ BİLGİSİ

Enerjinin kapalı olduğundan emin olduktan sonra montaj bilgisinin ters işlemlerini uygulayınız.

### ÖNEMLİ UYARILAR

- Üründe meydana gelen herhangi bir arıza durumunda uzman yetkili servisimizle irtibata geçiniz.
- Yetkili teknik servisimiz dışında ürüne kimsenin müdahale etmesine izin vermeminiz. Bu tür müdahaleler sonucu ürün tümüyle garanti kapsamı dışında kalır.
- Bu ürünün harici bükülgen kablo veya kordonu hasarlanırsa; bir tehlikeden kaçınmak için yetkili kişi tarafından değiştirilmesi gerekir.
- Ürün çalışır durumdayken yüzeyi sıcak olabilir. Ürüne enerjisi kesilip, soğumadan dokunulmamalıdır. Ürün çalışır durumdayken direkt olarak bakmayınız.
- Ürün yüzeyini alkol, benzin gibi yanıcı maddelerle temizlemeyiniz.
- Ürünü çocukların ulaşamayacakları yerlerde ve ürün kutusu içinde muhafaza ediniz.

### GARANTİ BELGESİ

#### Garanti Şartları

- 1- Garanti süresi, ürünün fatura tarihinden itibaren başlar ve 1 yıldır.
- 2- Ürünün bütün parçaları dahil olmak üzere tamamı garanti kapsamındadır.
- 3- Ürünün ayıklı olduğunun anlaşılması durumunda tüketici, 6502 sayılı Tüketicinin Korunması Hakkında Kanunun 11 inci maddesinde yer alan;
  - a) Ücretsiz onarım yaptırmak.
  - b) Onarımı yapılmadığı takdirde yeni ürünle değiştirilmesi.
- 4- Tüketicinin bu haklardan ücretsiz onarım durumunda satıcı; işçilik masrafı, değiştirilen parça bedeli ya da başka herhangi bir ad altında hiçbir ücret talep etmeksizin ürünün onarımını yaptırmakla yükümlüdür.
- 5- Ürünün garanti süresi içerisinde arızalanması durumunda, tamirde geçen süre garanti süresine eklenir. Ürünün tamir süresi 20 iş gününü geçemez...
- 6- Ürünün kullanma kılavuzunda yer alan hususlara aykırı kullanılmasından kaynaklanan arızalar garanti kapsamı dışındadır

#### Arızalı ürünü garanti kapsamı dışına çıkaran kullanım hataları nelerdir?

Elektrik ve kullanıcının kullanımından doğan arızalar (elektrik kesilmesi, voltaj dalgalanması, makinaya ait olmayan aksesuar takılması ya da kullanılması zorunlu olan aksesuarların kullanılmaması gibi), garantili ürünlerde yetkili servis dışında herhangi bir müdahalenin yapılması, garanti etiketi olan ürünlerde etiketin zarar görmesi, cihazın dış yüzeyinde oluşan kırık, çizik vb. nedenlerden meydana gelen arızalar, tozlu, rutubetli, aşırı sıcak ya da soğuk ortamlarda kullanıma sebebi ile oluşan arızalar, sel, yangın, deprem, yıldırım düşmesi vb, doğal afetlerin sebep olduğu arızalarda garanti kapsamı dışındadır.

**Servis Adresi: Şair Ziya Paşa cad, Lakerdacı sk, Mimaroğlu Han, No12/A Şişhane Beyoğlu/İSTANBUL**

Geleceğin Teknolojisi Bugünden...

## KUMANDALI SOLAR LED / CT-4646

Değerli Müşterimiz,

Bu kullanım klavuzunu maksimum performans sağlamak için gerekli bilgileri içermektedir. Ürün garantisinin geçerli olması için bu kullanım klavuzunda yer alan hususların uygulanması gerekmektedir.

### TEKNİK ÖZELLİKLER

Güç	: 400 W
Batarya Gerilim	: 6 V
Frekans	: 50-60 Hz
Renk Sıcaklığı	: 6400 K
Renk	: RGB
Işık Akısı	: 1800 lm
Lümen Verimliliği	: 4,5lm / W
Koruma Sınıfı	: IP65-Class III
Işık Açısı	: 120°
Beyan Akımı	: 3,5 A
Ürün Ömrü	: 15000 saat
Çalışma Sıcaklığı	: -5 C → 65° C
Solar Batarya Gerilim	: 3,2 V -20Ah Life PO4
Solar Panel	: Polikristalin25W / 6 V
Solar Panel Ölçüsü	: 530 x360 mm
Uzaktan Kumanda	
Çalışma Mesafesi	: 8-10 mt

### Taşıma ve nakliye sırasında dikkat edilecek hususlar;

Ürünler nakliye sırasında direkt darbelerle karşı korunmalıdır. Taşıma ve nakliye sırasında oluşabilecek hasarlar yüklenici, yöleyici, alıcı ve kullanıcı sorumluluğundadır. Ürünün herhangi bir zarar görmemesi için ambalajın içinde taşıması gerekir. Ürünü dik bir şekilde koyunuz. Ürünün üstüne ağırlık koymayınız.

### KULLANIM ALANLARI

Park Alanları - Reklam Panoları - Endüstriyel - Bahçeler - Fuar Alanları - Tren İstasyonları

### MONTAJ VE GÜVENLİK UYARILARI

- Ürünü teslim alırken, fiziksel bir hasar olup olmadığını kontrol ediniz. Nakliye hasarlı ürünlerin değişimini kargodan yada ambardan talep ediniz.
- Ürünü teslim alırken, ürün ile birlikte gelmesi gereken aksesuarlar varsa tam olup olmadığını kontrol ediniz.
- Ürünü teslim alırken, kutusunu veya paketini aksesuar ve faturasını daha sonraki servis ihtiyacında kullanmak üzere saklayınız.
- Ürün barkodunun, model ve seri numarasının zarar görmemesine dikkat ediniz. Bunların okunmaması veya yıpranmış olması durumunda ürünü garanti kapsamına girmemektedir.
- Ürün kullanım amaçları haricinde kullanılmamalıdır.
- Satıcı firma, ürünün usulüne uygun olmayan bir şekilde kullanılması sonucu ortaya çıkabilecek yaralanma veya hasar görme vakalarında sorumluluk üstlenmez.
- Elektrik bağlantıları sadece uzman personel tarafından yapılmalıdır.
- Ürün kurulumu elektrik bağlantısının kapalı olduğundan emin olunuz.
- Güç kablolarının hasarlı olduğu durumda ürünü kullanmayınız. Aksi takdirde ölüm, ciddi yaralanma veya maddi hasara neden olabilir.
- Ürün montajına başlamadan önce kabloların, ürünün dış ceplerlerinin hasarlı olmadığını kontrol ediniz.
- Ürünü yerleştirirken yerde ürüne, hasar verebilecek centik, çıkıntı vb. bulunmamasına özen gösteriniz.
- Ürünün etiket üzerinde belirtilen çalışma geriliminden yüksek bir gerilim almadığından emin olunuz.
- Uyumsuz durumda meydana gelebilecek arızalardan satıcı firma sorumlu tutulamaz ve arıza garanti kapsamında değerlendirilemez.
- Ürün kurulumu elektrik bağlantısının kapalı olduğundan emin olunuz.
- Şebeke bağlantısı ilgili ülkenin tesisat yönetmeliğine uygun bağlantı malzemeleriyle yapılmalıdır.
- Ürünü elektrik kaçağı olabilecek yerlerde kullanmayınız.
- Kablo bağlantı noktaları bağlantı klemensleri veya eriyen bant ile mutlaka yalıtılmalıdır.
- Ürün üzerinde tadilat, tamir, oynama veya herhangi bir fiziksel müdahale bulunmaz. Bu işlem sonucu maddi hasar oluşabileceği gibi, ürün garantisinde geçersiz kalacaktır.

### MONTAJ ŞEKLİ



- Solar Led'i duvara sabitlemek için ürün arkasındaki aparatı vida ile duvara sabitleyiniz.



- Solar Panel'i duvara sabitlemek için ürün arkasındaki aparatı vida ile duvara sabitleyebilirsiniz veya ürün ayağı ile zemine yerleştirebilirsiniz.



- Solar Led'in güneş paneline bağlanması için (Erkek ve dişi fişli takip su geçirmez döner kapağı çıkarınız) Bağlantının doğru olduğundan emin olunuz.

### DOĞRU KONUMLANDIRMA NASIL SEÇİLİR?

- En uzun maruz kalma süresini sağlamak için güneş panelini gün boyunca doğrudan güneş ışığı alan bir yere kurun.
- Güneş panelleri binalar veya ağaçlar tarafından engellenmemesi gerekir, güneş panelini cam altına veya iç mekanlara kurmayın.
- Solar Led'i sokak veya sundurma lambaları gibi diğer gece kaynaklarından uzağa kurun.
- Güneş panellerinin yalnızca doğru kurulumu en iyi sonuç etkisini sağlayabilir.

Güneş lambasını güneş panelinden daha alçak bir konuma yerleştirin,

### KUMANDA AYARLARI



- 1- Aç
- 2- Kapa
- 3- Tüm Işık Düzeni
- 4- Yarım Işık Düzeni
- 5- Otomatik Mod
- 6- 3 Saat Sonra Otomatik Kapatma Özelliği
- 7- 5 Saat Sonra Otomatik Kapatma Özelliği
- 8- 8 Saat Sonra Otomatik Kapatma Özelliği

Uzaktan kumandayı SOLAR LED'in ön tarafına yöneltin ve istediğiniz işlevi seçin. Uzaktan kumanda alıcı sensörü SOLAR LED'in içine yerleştirilmiştir

**KUMANDALI SOLAR LED / CT-4646****DEMONTAJ BİLGİSİ**

Enerjinin kapalı olduğundan emin olduktan sonra montaj bilgisinin ters işlemlerini uygulayınız.

**ÖNEMLİ UYARILAR**

- Üründe meydana gelen herhangi bir arıza durumunda uzman yetkili servisimizle irtibata geçiniz.
- Yetkili teknik servisimiz dışında ürüne kimsenin müdahale etmesine izin vermemiz, Bu tür müdahaleler sonucu ürün tümüyle garanti kapsamı dışında kalır.
- Bu ürünün hariç bükülgen kablo veya kordonu hasarlanırsa, bir tehlikeden kaçınmak için yetkili kişi tarafından değiştirilmesi gerekir.
- Ürün çalışır durumdayken yüzeyi sıcak olabilir, Ürüne enerjisi keşilip, soğumadan dokunulmamalıdır. Ürün çalışır durumdayken direkt olarak bakmayınız.
- Ürün yüzeyini alkol, benzin gibi yanıcı maddelerle temizlemeyiniz.
- Ürünü çocukların ulaşamayacakları yerlerde ve ürün kutusu içinde muhafaza ediniz.

**GARANTİ BELGESİ****Garanti Şartları**

- 1- Garanti süresi, ürünün fatura tarihinden itibaren başlar ve 1 yıldır,
- 2- Ürünün bütün parçaları dahil olmak üzere tamamı garanti kapsamındadır,
- 3- Ürünün ayıplı olduğunun anlaşılması durumunda tüketici, 6502 sayılı Tüketicinin Korunması Hakkında Kanunun 11 inci maddesinde yer alan;
  - a) Ücretsiz onarımı yaptırmak,
  - b) Onarımı yapılmadığı takdirde yeni ürünle değiştirilmesi.
- 4- Tüketicinin bu haklardan ücretsiz onarım durumunda satıcı; işçilik masrafı, değiştirilen parça bedeli ya da başka herhangi bir ad altında hiçbir ücret talep etmeksizin ürünün onarımını yaptırmakla yükümlüdür.
- 5- Ürünün garanti süresi içerisinde arızalanması durumunda, tamirde geçen süre garanti süresine eklenir. Ürünün tamir süresi 20 iş gününü geçemez...
- 6- Ürünün kullanma kılavuzunda yer alan hususlara aykırı kullanılmasından kaynaklanan arızalar garanti kapsamı dışındadır

**Arızalı ürünün garanti kapsamı dışına çıkaran kullanım hataları nelerdir?**

Elektrik ve kullanıcının kullanımından doğan arızalar (elektrik kesilmesi, voltaj dalgalanması, makinaya ait olmayan aksesuar takılması yada kullanılması zorunlu olan aksesuarların kullanılmaması gibi), garantili ürünlerde yetkili servis dışında herhangi bir müdahalenin yapılması, garanti etiketi olan ürünlerde etiketin zarar görmesi, cihazın dış yüzeyinde oluşan kırık, çizik vb. nedenlerden meydana gelen arızalar, tozlu, rutubetli, aşırı sıcak ya da soğuk ortamlarda kullanıma sebebi ile oluşan arızalar, sel, yangın, deprem, yıldırım düşmesi vb. doğal afetlerin sebep olduğu arızalarda garanti kapsamı dışındadır.

**Servis Adresi: Şair Ziya Paşa cad, Lakerdacı sk, Mimaroğlu Han, No12/A Şişhane Beyoğlu/İSTANBUL**